

2022年度後期  
「授業評価アンケート」  
集 計 結 果

北海道情報大学

## 2022年度後期「授業評価アンケート」実施結果

- 実施対象科目 2022年度後期開講科目
- 実施期間 後期前半：2022年11月1日(火)～2022年11月18日(木)  
後期後半：2022年12月23日(金)～2023年1月27日(金)
- 実施科目 298科目
- 実施対象登録者 延べ14225人
- 質問項目 全学共通質問項目(一部独自質問あり)
- 回答者 科目登録者全員を対象
- 集計方法 実施各科目と各科目分野についての単純集計、およびクロス集計

〈科目分野別実施結果一覧〉

---

科目分野名	科目数	履修登録者数	回答数	回答率
教養教育科目	148	5137	3201	62.3%
経営情報学部	43	2225	1524	68.5%
情報メディア学部	51	4559	2901	63.6%
医療情報学部	36	1243	779	62.7%
学部共通科目	10	878	546	62.2%
教職に関する科目	10	183	154	84.2%
合計	298	14225	9105	64.0%

回答率＝回答数÷履修登録者数

---

全科目分野全科目(2022)

後期科目 298科目 14225人 9105人 64.0%

## 質問項目一覧

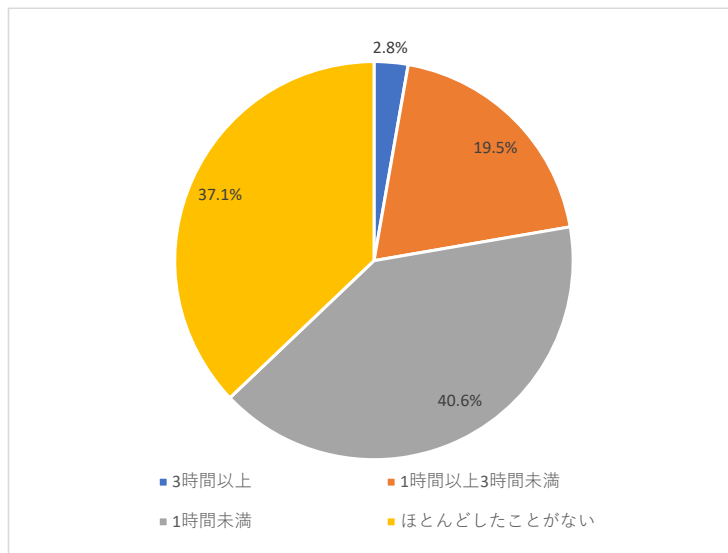
### 【全学共通】

- (01) この授業について、毎回の授業の前に平均して何時間学習しましたか。(宿題、レポート含む)
- (02) この授業について、毎回の授業の後に平均して何時間学習しましたか。(宿題、レポート含む)
- (03) この授業の進度(コンテンツ掲載タイミング)は適切でしたか。
- (04) この授業の難易レベルは適切でしたか。
- (05) この授業で、目標としていた知識や技能を獲得できたと思いますか。
- (06) 教員は、講義概要(シラバス)に示された授業のねらいと目的を明確に説明しましたか。
- (07) 教員は、講義概要(シラバス)に示された目標と計画に沿って授業を行っていましたか。
- (08) 教員の話し方は明瞭で聞き取りやすかったですか。
- (09) 教員の板書やスライド等は見やすく読みやすかったですか。
- (10) 教員は、その授業に必要な宿題・課題やこの授業の勉強法を適切に指示していましたか。
- (11) この授業は全体として満足できるものでしたか。
- (12) この授業はどの授業形態で実施するのが良いと思いますか。

# 2022年度 後期授業評価アンケート集計結果

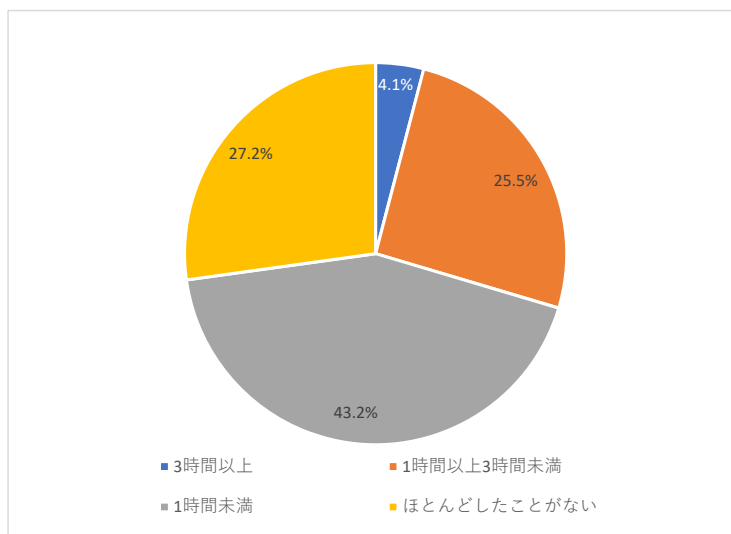
設問1 この授業の内容について、毎回の授業の前に平均して何時間学習しましたか。  
(宿題、レポート含む)

3時間以上	1時間以上3時間未満	1時間未満	ほとんどしたことがない
2.8%	19.5%	40.6%	37.1%



設問2 この授業の内容について、毎回の授業の後に平均して何時間学習しましたか。  
(宿題、レポート含む)

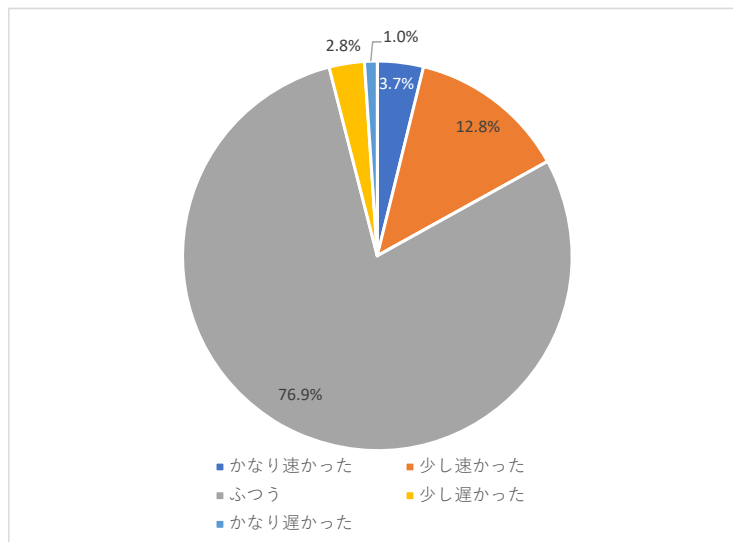
3時間以上	1時間以上3時間未満	1時間未満	ほとんどしたことがない
4.1%	25.5%	43.2%	27.2%



# 2022年度 後期授業評価アンケート集計結果

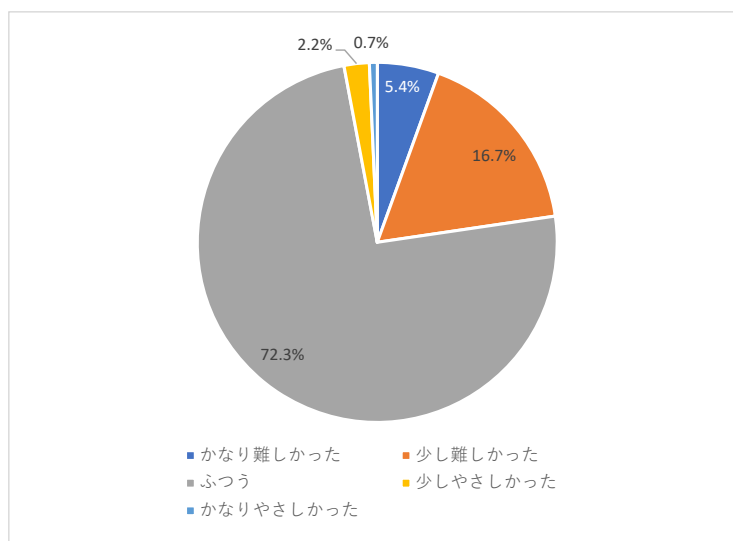
設問3 この授業の進度(コンテンツ掲載タイミング等)は適切でしたか。

かなり速かった	少し速かった	ふつう	少し遅かった	かなり遅かった
3.7%	12.8%	76.9%	2.8%	1.0%



設問4 この授業の難易レベルは適切でしたか。

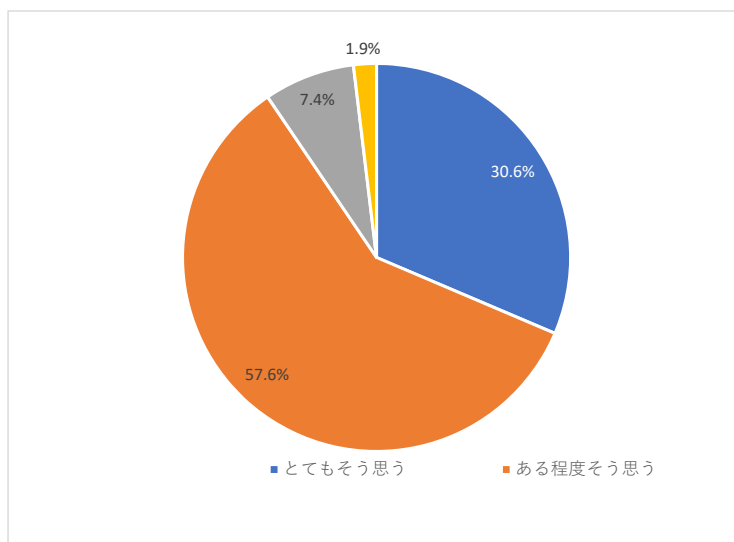
かなり難しかった	少し難しかった	ふつう	少しやさしかった	かなりやさしかった
5.4%	16.7%	72.3%	2.2%	0.7%



# 2022年度 後期授業評価アンケート集計結果

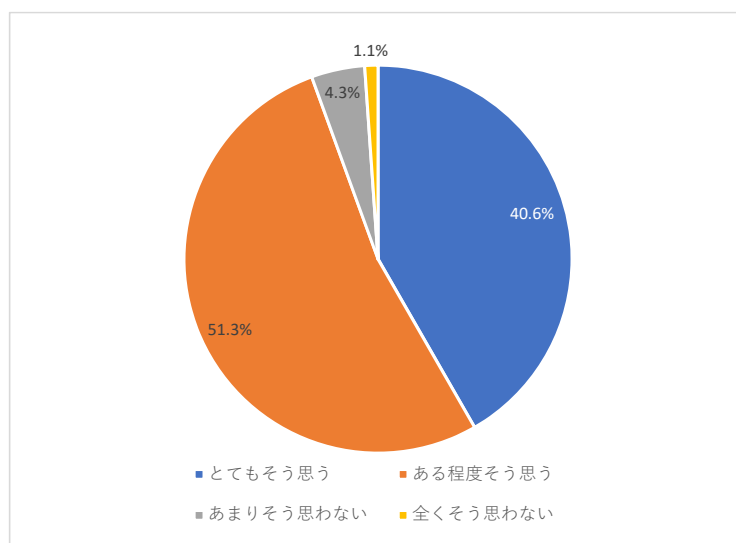
設問 5 この授業で、目標としていた知識や技能を獲得できたと思いますか。

とてもそう思う	ある程度そう思う	あまりそう思わない	全くそう思わない
30.6%	57.6%	7.4%	1.9%



設問 6 教員は、講義概要(シラバス)に示された授業のねらいと目的を明確に説明しましたか。

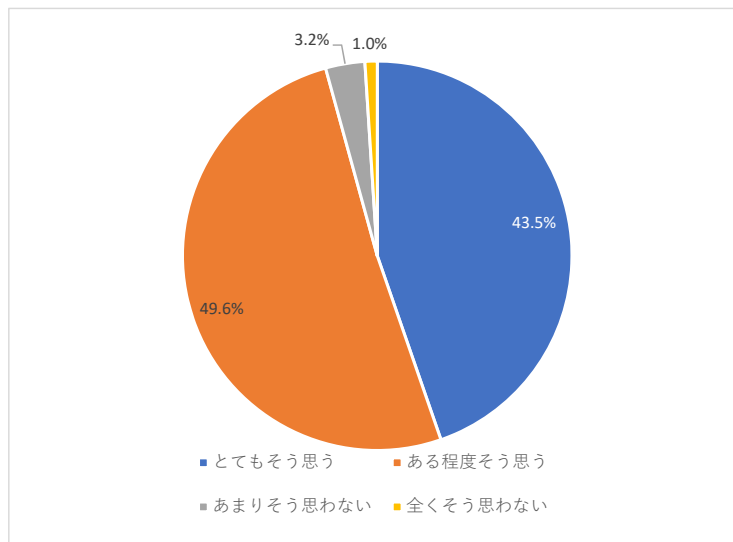
とてもそう思う	ある程度そう思う	あまりそう思わない	全くそう思わない
40.6%	51.3%	4.3%	1.1%



# 2022年度 後期授業評価アンケート集計結果

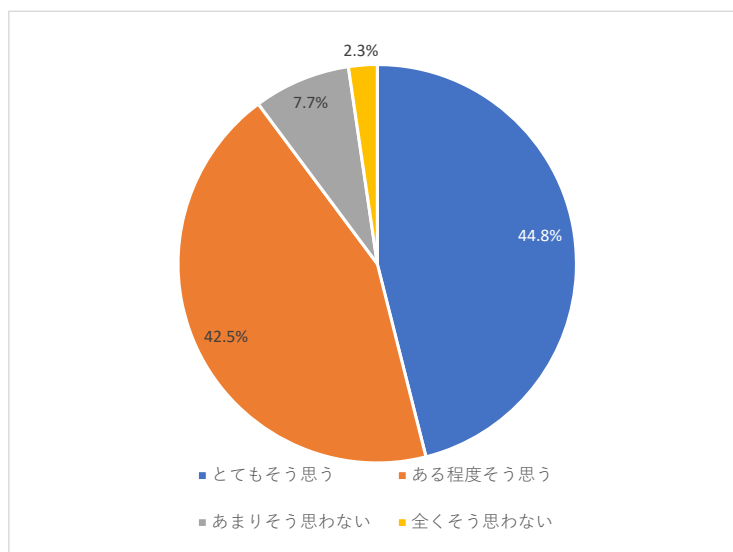
設問7 教員は、講義概要(シラバス)に示された目標と計画に沿って授業を行っていましたか。

とてもそう思う	ある程度そう思う	あまりそう思わない	全くそう思わない
43.5%	49.6%	3.2%	1.0%



設問8 教員の話し方は明瞭で聞き取りやすかったですか。

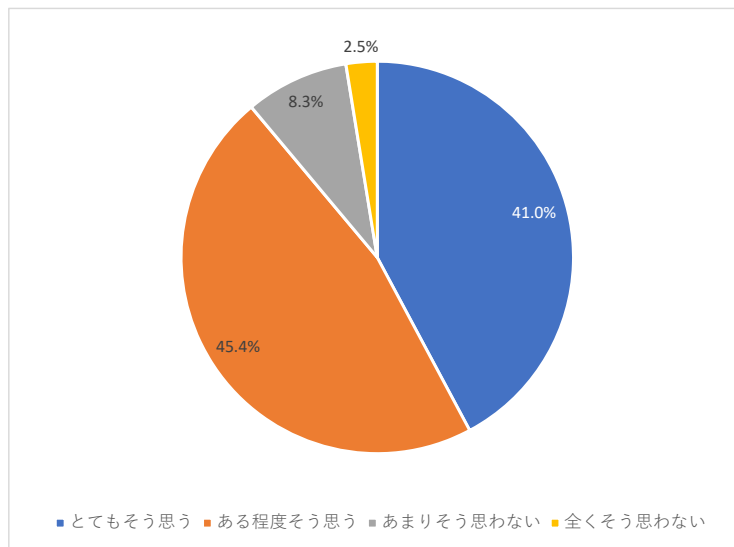
とてもそう思う	ある程度そう思う	あまりそう思わない	全くそう思わない
44.8%	42.5%	7.7%	2.3%



# 2022年度 後期授業評価アンケート集計結果

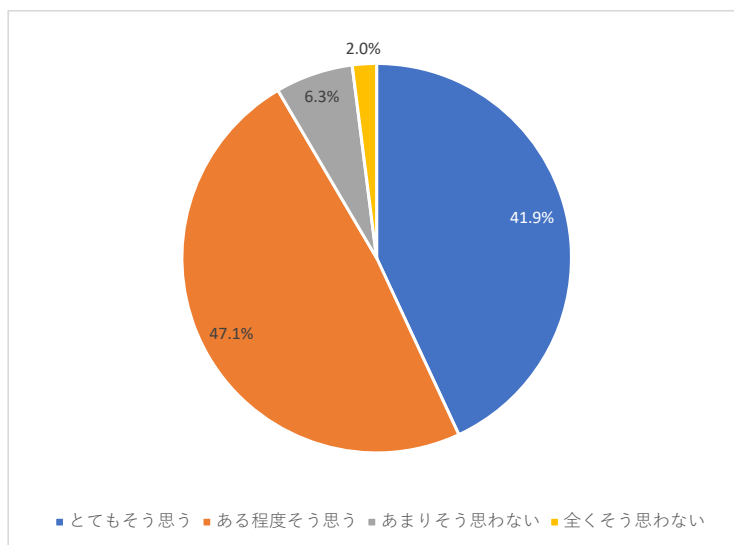
設問 9 教員の板書やスライド等は見やすく読みやすかったですか。

とてもそう思う	ある程度そう思う	あまりそう思わない	全くそう思わない
41.0%	45.4%	8.3%	2.5%



設問 10 教員は、この授業に必要な宿題・課題やこの授業の勉強法を適切に指示していましたか。

とてもそう思う	ある程度そう思う	あまりそう思わない	全くそう思わない
41.9%	47.1%	6.3%	2.0%

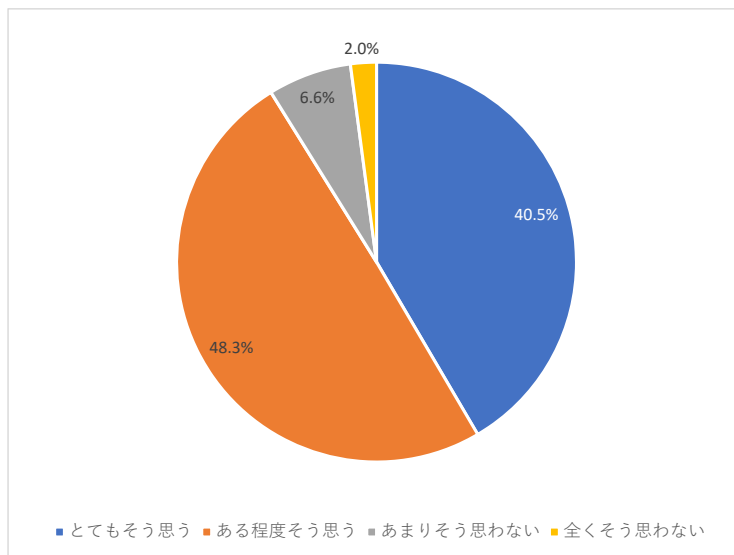




# 2022年度 後期授業評価アンケート集計結果

設問 11 この授業は全体として満足できるものでしたか。

とてもそう思う	ある程度そう思う	あまりそう思わない	全くそう思わない
40.5%	48.3%	6.6%	2.0%



設問 12 この授業はどの授業形態で実施するのが良いと思いますか。

対面	遠隔(リアルタイム)	遠隔(オンデマンド)	対面と遠隔の混合
51.7%	5.1%	25.0%	18.1%

